

Inscrição numa disciplina da Plataforma Moodle

Inscrição numa disciplina da Plataforma Moodle do AEE



Para aceder à Plataforma Moodle do AEE digitar num browser:

<http://moodle.aeesgueira.edu.pt/> (ou clicar em cima deste link)

Inscrição numa disciplina da Plataforma Moodle do AEE

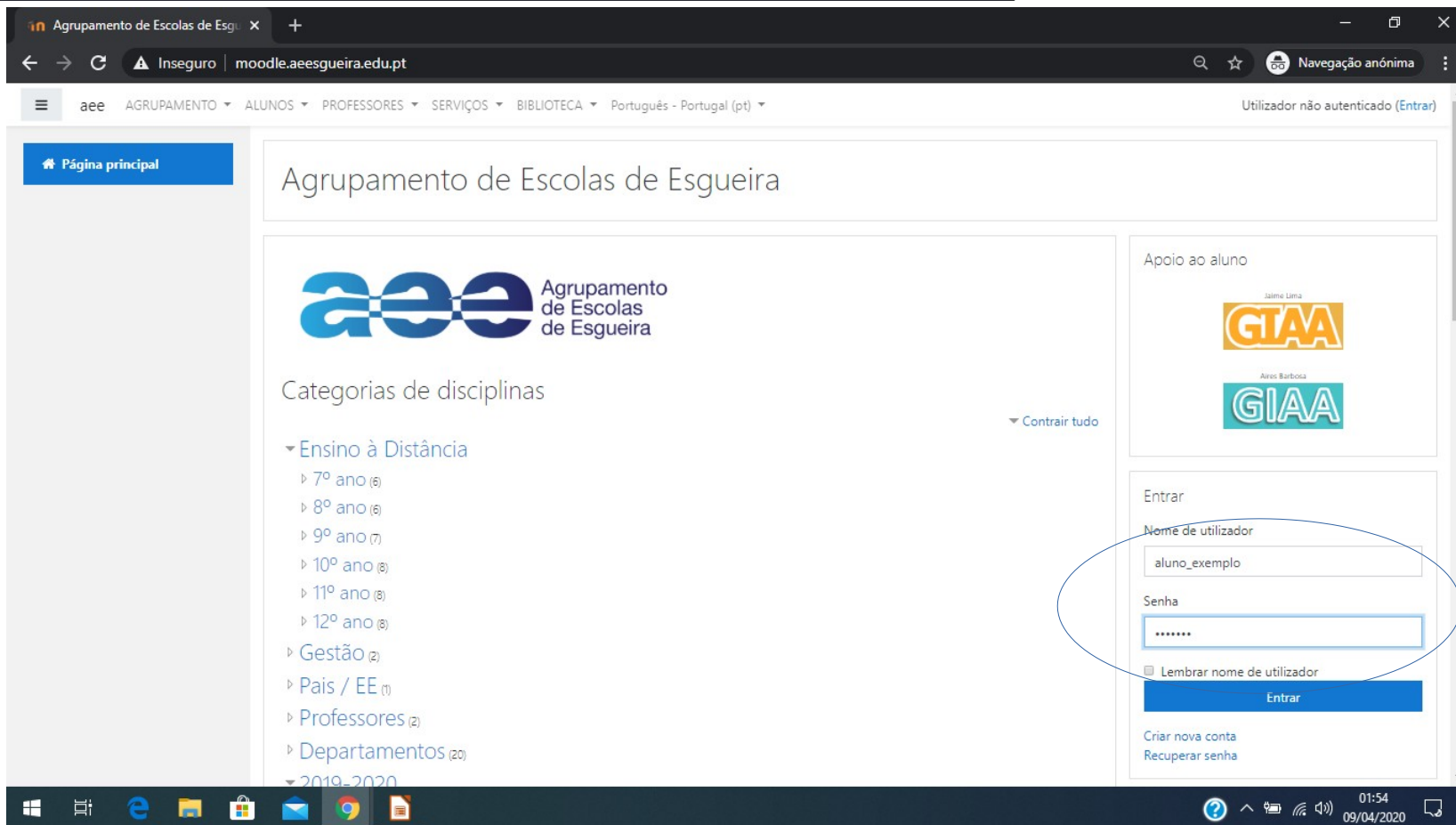


Para se inscrever numa disciplina tem que se registar, previamente, na Plataforma Moodle do AEE.

Para se registar na Plataforma Moodle do AEE ver documento:
[criar_conta_aluno.pdf](#)

Inscrição numa disciplina da Plataforma Moodle do AEE

- Após aceder à Plataforma Moodle do AEE, deverá autenticar-se indicando o seu “nome de utilizador” e respetiva “senha” e ... clicar no botão “Entrar”




The screenshot shows the Moodle login page for the Agrupamento de Escolas de Esgueira. The browser address bar shows the URL `moodle.aeesgueira.edu.pt`. The page header includes navigation menus for 'aee', 'AGRUPAMENTO', 'ALUNOS', 'PROFESSORES', 'SERVIÇOS', 'BIBLIOTECA', and 'Português - Portugal (pt)'. The main content area features the AEE logo and a list of 'Categorias de disciplinas' (Categories of disciplines) with sub-items like 'Ensino à Distância', '7º ano', '8º ano', etc. On the right side, there is a 'Login' section with the following elements:

- Apoio ao aluno (Support to student) with logos for JAMES LIMA and ALEX BARBOSA.
- Entrar (Login) section containing:
 - Nome de utilizador (Username) field with the value 'aluno_exemplo'.
 - Senha (Password) field with masked characters '.....'.
 - A checkbox for 'Lembrar nome de utilizador' (Remember username).
 - An 'Entrar' (Login) button.
 - Links for 'Criar nova conta' (Create new account) and 'Recuperar senha' (Reset password).

A blue circle highlights the 'Nome de utilizador' and 'Senha' input fields.

Inscrição numa disciplina da Plataforma Moodle do AEE

- Se for bem sucedido surgirá no canto superior direito o seu nome.
- Se não se lembrar do “nome de utilizador” ou “senha” ver documento Recup_conta_aluno.pdf
-



Agrupamento de Escolas de Esgueira

 Agrupamento de Escolas de Esgueira


Categorias de disciplinas

- ▼ Ensino à Distância
 - ▶ 7º ano (6)
 - ▶ 8º ano (6)
 - ▶ 9º ano (7)
 - ▶ 10º ano (8)
 - ▶ 11º ano (8)
 - ▶ 12º ano (8)
- ▶ Gestão (2)
- ▶ Pais / EE (1)
- ▶ Professores (2)
- ▶ Departamentos (20)
- ▶ 2019-2020

▼ Contrair tudo

Apoio ao aluno

Jaimo Lima


Aires Barbosa


Notícias da escola

Dia Nacional do Estudante

Provas de ingresso - Deliberação nº 377-A/2020 da CNAES

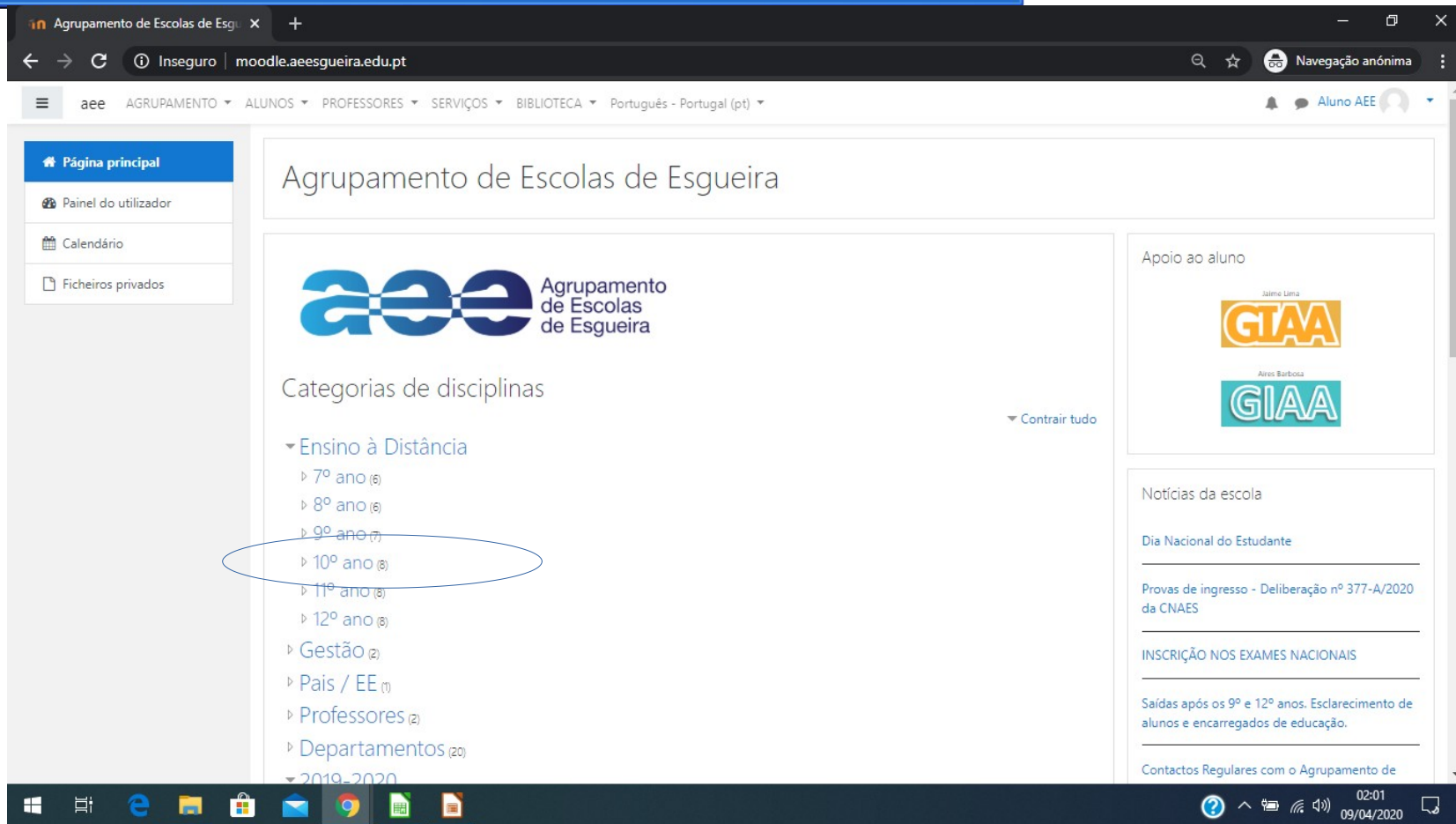
INSCRIÇÃO NOS EXAMES NACIONAIS

Saídas após os 9º e 12º anos. Esclarecimento de alunos e encarregados de educação.

Contactos Regulares com o Agrupamento de

Inscrição numa disciplina da Plataforma Moodle do AEE

- Para se inscrever na sua “Disciplina da Turma” deve começar por seleccionar o ano letivo (exemplo: 10.º)



The screenshot shows the Moodle interface for the Agrupamento de Escolas de Esgueira. The browser address bar indicates the URL is moodle.aeesgueira.edu.pt. The main navigation menu includes options like 'Página principal', 'Painel do utilizador', 'Calendário', and 'Ficheiros privados'. The central content area displays the AEE logo and a list of subject categories under 'Categorias de disciplinas'. The '10º ano' option is circled in blue. The right sidebar contains sections for 'Apoio ao aluno' (featuring GIAA logos for Jaime Lima and Aires Barboza), 'Notícias da escola', and 'INSCRIÇÃO NOS EXAMES NACIONAIS'.

Inscrição numa disciplina da Plataforma Moodle do AEE

- Abre-se uma nova janela onde deve escolher a sua turma (Exemplo: 10.ºA)
- (Clicar na turma)
-

The screenshot shows a web browser window displaying the Moodle platform. The address bar shows the URL: `moodle.aeesgueira.edu.pt/course/index.php?categoryid=18`. The page title is "10º ano". The breadcrumb trail is "Página principal / Disciplinas / Ensino à Distância / 10º ano". The main content area shows a search for disciplines. The search results are:

| Disciplina | Professor | Área de apoio |
|--------------------------------|------------------------|--|
| 10º A - Ciências e Tecnologias | Eduardo Matos | Área de apoio a todas as disciplinas do 10.º ano - Turma A |
| 10º B - Ciências e Tecnologias | Ana Maria Valente Roda | Área de apoio a todas as disciplinas do 10.º ano - Turma B |
| 10º C - Ciências e Tecnologias | Isaque Tomé | Área de apoio a todas as disciplinas do 10.º ano - Turma C |
| 10º D - Línguas e Humanidades | Rafael Lopes | Área de apoio a todas as disciplinas do 10.º ano - Turma D |

The first result, "10º A - Ciências e Tecnologias", is circled in blue. A magnifying glass icon is also circled in blue on the right side of the page.

Inscrição numa disciplina da Plataforma Moodle do AEE

- Por motivos de reserva/ segurança será solicitada uma “chave de inscrição” da disciplina.
- A chave de cada “Disciplina da Turma” foi enviada pelo Diretor de Turma a cada aluno (da sua turma)

The screenshot shows a web browser window displaying the Moodle enrollment page for the course '10º A - Ciências e Tecnologias'. The page title is '10º A - Ciências e Tecnologias' and the breadcrumb trail is 'Página principal / Disciplinas / Ensino à Distância / 10º ano / 10A / Inscrever-me nesta disciplina / Opções de inscrição'. The main content area is titled 'Opções de inscrição' and shows the course name '10º A - Ciências e Tecnologias' with the professor 'Eduardo Matos' and the area 'Área de apoio a todas as disciplinas do 10.º ano - Turma A'. Under the 'Autoinscrição (Aluno)' section, there is a text input field for 'Senha de inscrição' which is circled in blue, and a blue button labeled 'Inscrever-me' below it. The footer contains the user name 'Aluno AEE (Sair)', links for '10A', 'Resumo da retenção de dados', and 'Obter a Aplicação móvel', and the text 'AVISO LEGAL' and 'O Agrupamento de Escolas de Esgueira faz um esforço para garantir que a informação contida neste sítio de internet esteja correta. A escola não poderá ser'.

Inscrição numa disciplina da Plataforma Moodle do AEE

- Introduza a chave enviada pelo Diretor de Turma e ...
- Clicar em “Inscrever-me”
- Irá abrir-se uma nova janela e ...

The screenshot shows a web browser window displaying the Moodle enrollment page for the course '10º A - Ciências e Tecnologias'. The page title is '10º A - Ciências e Tecnologias' and the URL is 'moodle.aeesgueira.edu.pt/enrol/index.php?id=363'. The page content includes a navigation menu on the left with options like 'Página principal', 'Painel do utilizador', 'Calendário', and 'Ficheiros privados'. The main content area shows the course title, the professor's name 'Eduardo Matos', and the enrollment options. A blue oval highlights the 'Autoinscrição (Aluno)' section, which contains a password field labeled 'Senha de inscrição' and a blue 'Inscrever-me' button. The footer of the page includes the user's name 'Aluno AEE (Sair)', the course code '10A', and links for 'Resumo da retenção de dados' and 'Obter a Aplicação móvel'. The system tray at the bottom shows the date and time as '02:31 09/04/2020'.

Inscrição numa disciplina da Plataforma Moodle do AEE

- ... já está inscrito na “Disciplina da Turma”

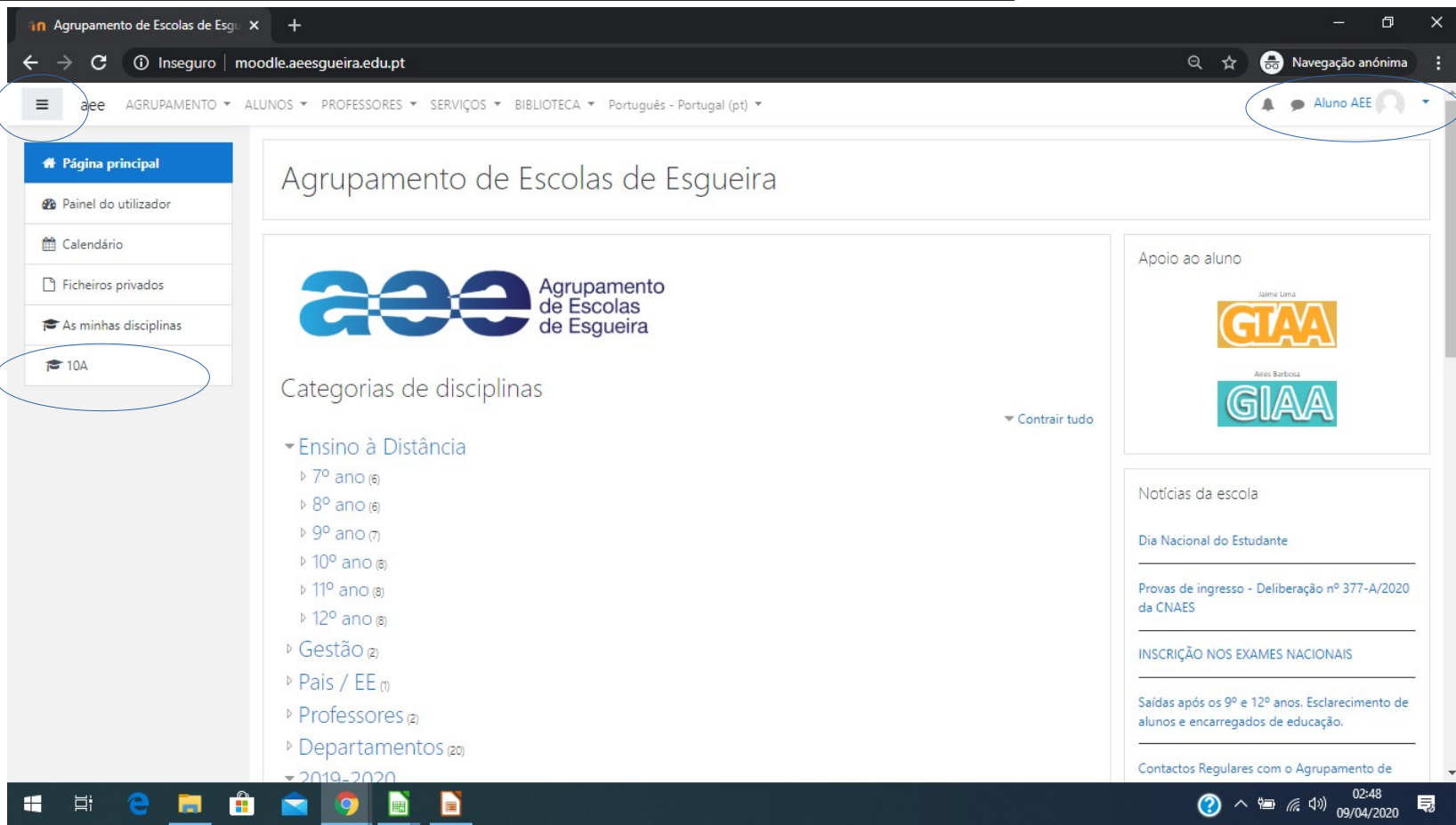
- (Exemplo: 10.ªA)

The screenshot shows a web browser window displaying a Moodle course page. The browser's address bar shows the URL `moodle.aeesgueira.edu.pt/course/view.php?id=363`. The page title is "10º A - Ciências e Tecnologias". A green notification bar at the top of the course content area states "Está inscrito na disciplina." (You are enrolled in the discipline.). The left sidebar contains a menu with items like "10A", "Participantes", "Competências", "Pauta", "Página principal", "Painel do utilizador", "Calendário", "Ficheiros privados", and "As minhas disciplinas". The main content area lists activities: "Fórum", "Sala de Chat da Turma", and "Acesso a Videoconferência - Plataforma ZOOM". At the bottom, there is a section titled "Contactos dos Professores do C.T." with a list of subjects and their corresponding email addresses.

| Contactos dos Professores do C.T. | |
|-----------------------------------|-------------------------------|
| EMRC | teresa.ribeiro@esjml.edu.pt |
| Português | elisabete.afonso@esjml.edu.pt |
| Inglês | teresa.assuncao@esjml.edu.pt |
| Filosofia | isaque.tome@esjml.edu.pt |

Inscrição numa disciplina da Plataforma Moodle do AEE

- O processo de inscrição na “Disciplina da Turma” só se efetua uma única vez!
- Nas vezes seguintes, após se autenticar, terá acesso à(s) sua(s) disciplinas através da barra lateral
- Basta clicar em “10A” e ...



The screenshot shows the Moodle interface for the Agrupamento de Escolas de Esgueira. The browser address bar indicates the URL 'moodle.aeesgueira.edu.pt'. The top navigation bar includes 'AGRUPAMENTO', 'ALUNOS', 'PROFESSORES', 'SERVIÇOS', 'BIBLIOTECA', and 'Português - Portugal (pt)'. The left sidebar contains a menu with 'Página principal', 'Painel do utilizador', 'Calendário', 'Ficheiros privados', 'As minhas disciplinas', and '10A'. The main content area displays the AEE logo and a list of 'Categorias de disciplinas' including 'Ensino à Distância' with sub-items for 7º, 8º, 9º, 10º, 11º, and 12º anos, 'Gestão', 'Pais / EE', 'Professores', and 'Departamentos'. The right sidebar features 'Apoio ao aluno' with logos for 'GIAA' (Salmô Lima and Aires Barbosa) and 'Notícias da escola' with links for 'Dia Nacional do Estudante', 'Provas de ingresso', 'INSCRIÇÃO NOS EXAMES NACIONAIS', and 'Contactos Regulares'.

Inscrição numa disciplina da Plataforma Moodle do AEE

- ... tem acesso rápido à sua “Disciplina da Turma”
- (Exemplo: 10.º A)

The screenshot shows a web browser window displaying a Moodle course page. The browser's address bar shows the URL `moodle.aeesgueira.edu.pt/course/view.php?id=363`. The page title is "10º A - Ciências e Tecnologias", which is circled in blue. The left sidebar contains a menu with items: "10A", "Participantes", "Competências", "Pauta", "Página principal", "Painel do utilizador", "Calendário", "Ficheiros privados", and "As minhas disciplinas". The main content area lists activities: "Fórum", "Sala de Chat da Turma", and "Acesso a Videoconferência - Plataforma ZOOM". At the bottom, there is a section titled "Contactos dos Professores do C.T." with a list of subjects and their corresponding email addresses.

| Contactos dos Professores do C.T. | |
|-----------------------------------|-------------------------------|
| EMRC | teresa.ribeiro@esjml.edu.pt |
| Português | elisabete.afonso@esjml.edu.pt |
| Inglês | teresa.assuncao@esjml.edu.pt |
| Filosofia | isaque.tome@esjml.edu.pt |
| Matemática | ondina.fresco@esjml.edu.pt |
| Física Química | ana.margarida@esjml.edu.pt |

Inscrição numa disciplina da Plataforma Moodle do AEE

- Em algumas situações, no caso de junção de turmas, (exemplo.: Espanhol Iniciação, turmas 10ºB + 10ºC + 10ºD + 10ºE) também têm que se inscrever em disciplina própria, que surge também na “Disciplina da Turma”.
- As senhas de inscrição para estas disciplinas também serão fornecidas pelos Diretores de Turma.
- Exemplificando: no caso de um aluno, do 10.º B, que frequente a disciplina de Espanhol Iniciação, também se terá que inscrever na disciplina Espanhol_10_B_C_D_E.

Inscrição numa disciplina da Plataforma Moodle do AEE

- Na “Disciplina da Turma” (exemplo: 10º) verificasse que a disciplina de espanhol possui um link para outra disciplina (no exemplo: Espanhol_10_B_C_D_E)
- Clicar no link e seguir processo descrito anteriormente.

The screenshot shows a Moodle course page for 'Español' (Spanish) under the course '10B'. The left sidebar contains a menu with items: '10B', 'Participantes', 'Competências', 'Pauta', 'Página principal', 'Painel do utilizador', 'Calendário', 'Ficheiros privados', 'As minhas disciplinas', '7a', '7b', and '7c'. The '10B' item is circled in blue. The main content area shows the course title 'Español' and the subtitle 'Apoio à disciplina de Espanhol'. Below this, there is a link 'Espanhol_Inic_10_B_C_D_E' with a document icon, which is also circled in blue. Further down, there is a section for 'Filosofia' with a 'PASTA DE ARQUIVO' (File Folder) and an 'Enviar tarefas' (Send tasks) button. The browser's address bar shows the URL 'moodle.aeesgueira.edu.pt/course/view.php?id=362'. The system tray at the bottom indicates the time is 05:08 on 09/04/2020.

Receber e Enviar Ficheiros na Plataforma Moodle

- Qualquer dúvida adicional, deverá contactar o respectivo Diretor de Turma.
- Em caso de necessidade, o Diretor de Turma, encaminhará para elemento da Equipa de Apoio Tecnológico do Ensino à Distância do AEEsgueira (E@D_AEE).
- Esgueira, 10 de abril 2020
- Equipa de Apoio Tecnológico E@D_AEE
- Inscricao_Disipl_Aluno (V_2.0)



Este trabalho está licenciado com uma
Licença Creative Commons